



Innovation  
that excites®

# NV350 URVAN®





Revolucionar tu negocio es llevarlo al máximo nivel de productividad y desempeño, es captar la atención de tus clientes. La totalmente nueva Nissan NV350 Urvan® es la mejor herramienta de negocio para hacerlo, no sólo por su gran capacidad y rendimiento, sino por su renovado diseño que aumentará de manera significativa tu satisfacción y la de tus clientes.

NUESTRO TRABAJO ES QUE PUEDas  
**CUMPLIR, EL TUYO**  
**AL MAXIMO**

DISEÑO MODERNO Y AERODINÁMICO,  
MAYOR PRESENCIA Y FLUIDEZ EN SUS LÍNEAS

NUEVA VERSIÓN AMPLIA CON MAYORES DIMENSIONES

LA UBICACIÓN DE LA PALANCA DE CAMBIOS  
EN EL TABLERO DE INSTRUMENTOS MEJORA  
EL ESPACIO DEL PASAJERO CENTRAL

#### DIESEL

- PANEL VENTANAS
- PANEL
- 15 PASAJEROS

#### GASOLINA

- PANEL VENTANAS
- PANEL
- 12 PASAJEROS
- 15 PASAJEROS

IDEALES PARA TU NEGOCIO



RINES DE 15"\*



FAROS DE NIEBLA Y HALÓGENO\*



DEFENSAS AL COLOR DE LA CARROCERÍA\*

# DISEÑO TOTALMENTE RENOVADO



Disponible en versión regular y versión amplia.

\*Consulta nivel de equipamiento y disponibilidad con tu Distribuidor Autorizado Nissan o visítanos en [www.nissan-urvan.mx](http://www.nissan-urvan.mx)



# DESEMPEÑO DIRECTAMENTE PROPORCIONAL AL ÉXITO DE TU NEGOCIO



GRAN RENDIMIENTO COMBINADO DE COMBUSTIBLE  
HASTA 9.5 km/l (GASOLINA) Y 11.5 km/l (DIESEL)

TIPO DE COMBUSTIBLE: GASOLINA Y DIESEL

CAPACIDAD DEL TANQUE DE COMBUSTIBLE: 65 litros

VOLUMEN DE CARGA HASTA 9.2\* m<sup>3</sup>

CAPACIDAD MÁXIMA DE CARGA: 1,460\* kg

MOTOR 2.5 litros / 4 CILINDROS



**GARANTÍA  
NISSAN**

**3 AÑOS O 100 MIL KILÓMETROS**

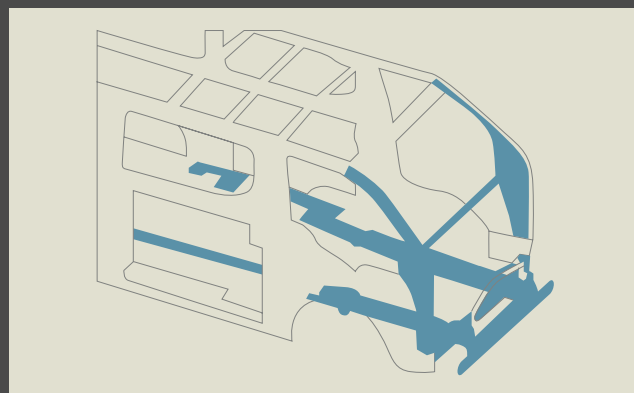
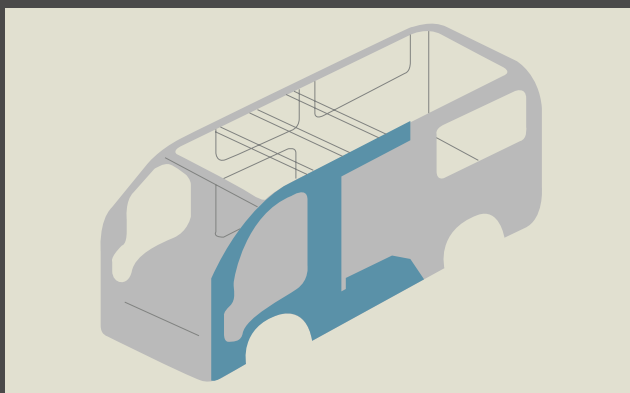
Te brindamos el mejor servicio de posventa: mantenimiento con personal especializado, refacciones originales, puntualidad en citas y entrega de unidades, precios competitivos y siempre un distribuidor cerca de ti. Nissan le da larga vida a tu auto.

Aplica a partir del 2 de julio de 2013.

\*El dato puede variar dependiendo de la versión.



ZONAS DE DEFORMACIÓN PROGRAMABLE /  
REFORZAMIENTO ESTRUCTURAL EN LOS COSTADOS DEL VEHÍCULO



# AUMENTO EN LA SEGURIDAD


CINTURONES DE SEGURIDAD DELANTEROS DE 3 PUNTOS (2) + CENTRAL  
2 PUNTOS Y CINTURONES DE SEGURIDAD TRASEROS DE 2 PUNTOS\*

SISTEMA DE FRENADO ANTIBLOQUEO (ABS)  
/ ASISTENTE DE FRENADO (BA)\*

FRENOS TRASEROS  
TIPO TAMBOR


FRENOS DELANTEROS  
CON DISCO VENTILADO

BOLSA DE AIRE DELANTERA PARA CONDUCTOR\*



\*BOLSA DE AIRE DELANTERA PARA EL CONDUCTOR

Imagen de carácter ilustrativo.



CINTURONES DE SEGURIDAD DELANTEROS Y TRASEROS




PANEL DE INSTRUMENTOS

\*Consulta nivel de equipamiento y disponibilidad con tu Distribuidor Autorizado Nissan o visítanos en [www.nissan-urvan.mx](http://www.nissan-urvan.mx)

# VERSIÓN PASAJEROS

## ESPACIO PARA TODOS Y UN POCO MÁS

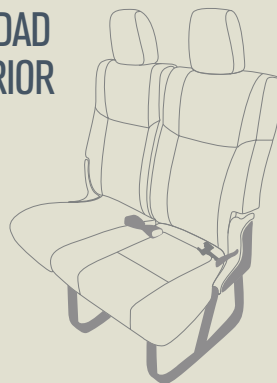
### CAPACIDAD DE PASAJEROS



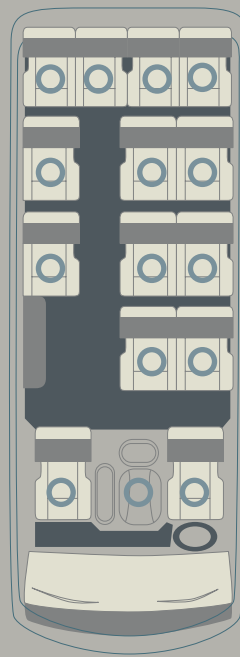
### MAYOR COMODIDAD Y ESPACIO INTERIOR

#### ASIENTOS TRASEROS

- INDIVIDUALES
- RECLINABLES
- CON CABECERAS



### MEJOR APROVECHAMIENTO DE ESPACIO INTERIOR



VENTILAS TRASERAS INDIVIDUALES QUE ASEGURAN LA COMPLETA CIRCULACIÓN DEL AIRE

FÁCIL ACCESIBILIDAD PARA ASIENTOS TRASEROS

PRACTICIDAD EN EL CAMINO: ASIENTOS TRASEROS CON PORTAVASOS Y RED INDIVIDUAL

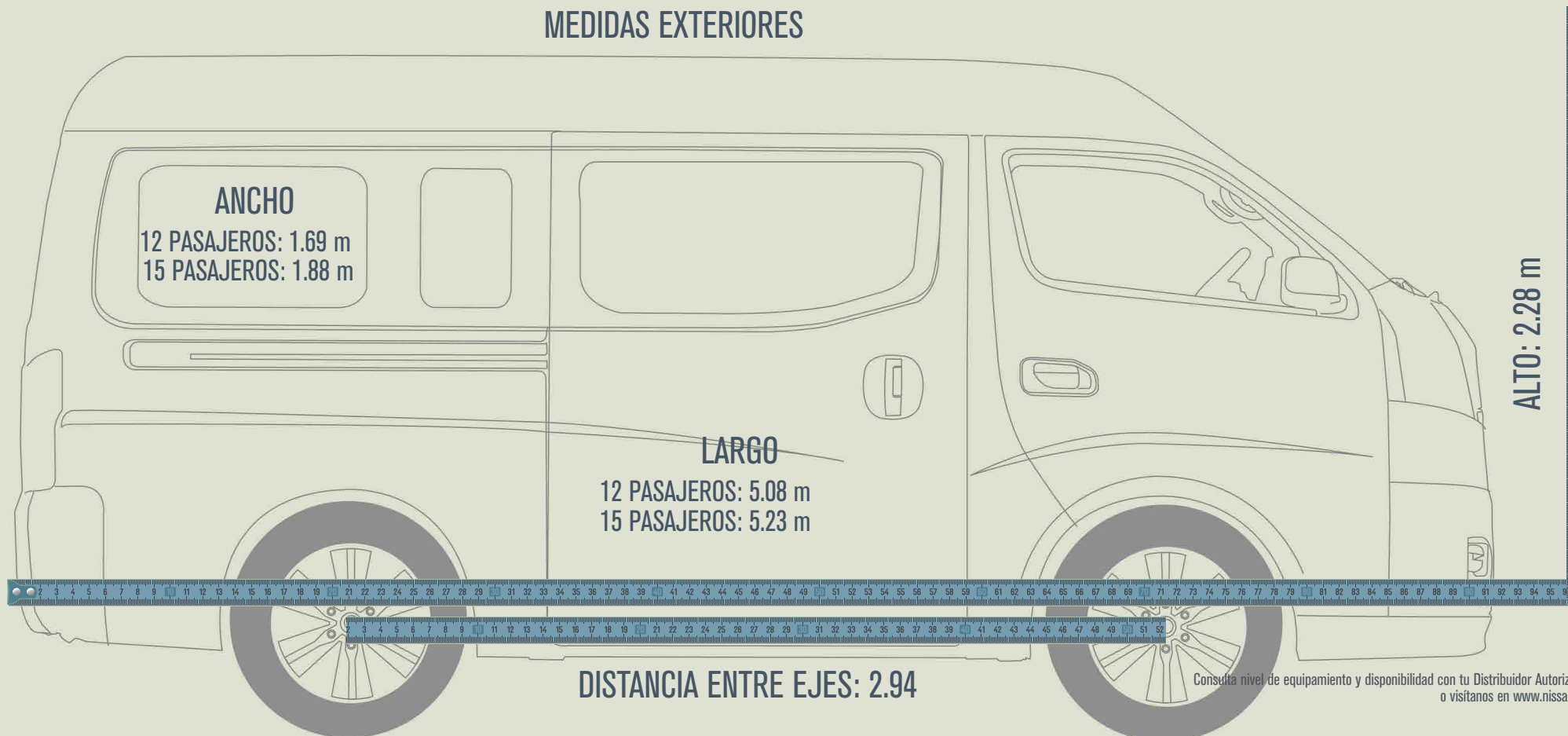
MÁXIMO CONFORT PARA EL PASAJERO CENTRAL: MAYOR ESPACIO LIBRE ENTRE TABLERO Y ASIENTO

○ VENTILAS DE AIRE



CONOCE MÁS DE ESTA VERSIÓN

### MEDIDAS EXTERIORES



### MEDIDAS INTERNAS

-LONGITUD EN LA APERTURA DE LA PUERTA CORREDIZA : 1.08 m

-ANCHO SUPERIOR DE LA PUERTA TRASERA  
1.37 m EN VERSIÓN REGULAR  
1.55 m EN VERSIÓN AMPLIA

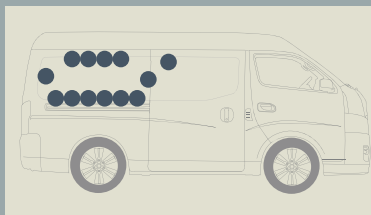


INDICADOR DE ADVERTENCIA PARA PUERTA ABIERTA



# VERSIÓN PANEL

## MÁS CAPACIDAD = MEJORES RESULTADOS



PUNTOS DE MONTAJE INTERNOS  
DESDE FÁBRICA PARA FACILITAR  
CONVERSIONES

- MEJOR APROVECHAMIENTO  
DEL ESPACIO INTERIOR
- MENOR COSTO DE CONVERSIÓN
- MAYOR DURABILIDAD DE LA UNIDAD

CAPACIDAD  
MÁXIMA  
DE CARGA (kg) | CARGA  
1,380 GASOLINA  
1,420 DIESEL

PUERTA TRASERA "TIP-UP"  
(ABATIBLE HACIA ARRIBA)

ANCHO DE LA APERTURA  
DE LA PUERTA TRASERA  
SUPERIOR: 1.55 m  
INFERIOR: 1.49 m

### 2 PUERTAS TRASERAS PARA LA PARTE DE CARGA



PUERTA DESLIZABLE  
LATERAL (DERECHA)

PUERTA LATERAL CON LARGO  
DE APERTURA DE 1.08 m

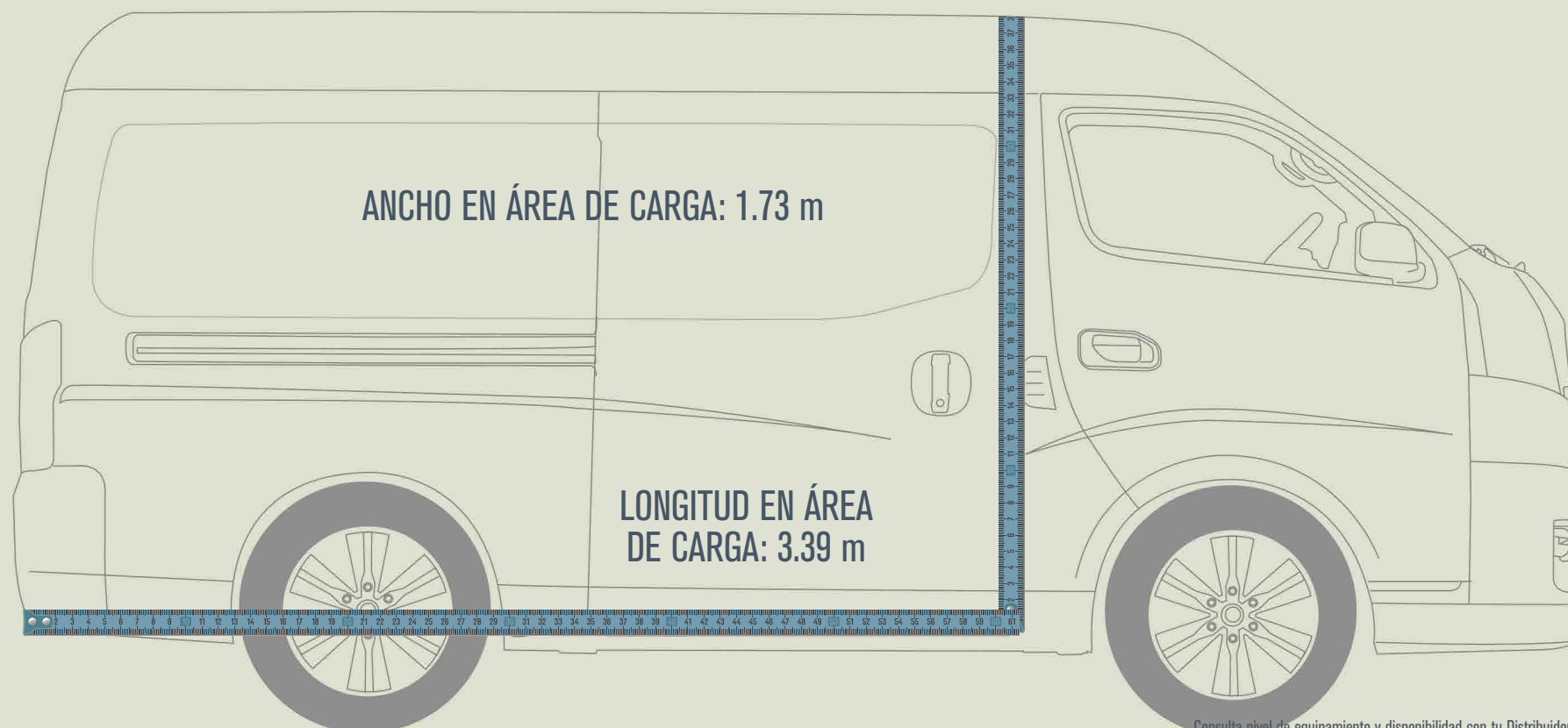
- VÁLVULA SENSORA DE CARGA
- VOLUMEN DE CARGA DE 9.2 m<sup>3</sup>
- ILUMINACIÓN EN LA PARTE DE CARGA



### CONOCE MÁS DE ESTA VERSIÓN



### MEDIDAS DEL ÁREA DE CARGA



ANCHO EN ÁREA DE CARGA: 1.73 m

LONGITUD EN ÁREA  
DE CARGA: 3.39 m

ALTO EN ÁREA DE CARGA: 1.63 m

Consulta nivel de equipamiento y disponibilidad con tu Distribuidor Autorizado Nissan  
o visítanos en [www.nissan-urvan.mx](http://www.nissan-urvan.mx)

# VERSIÓN PANEL VENTANAS

## UN EXTRA EN CADA RECORRIDO



INDICADOR DE CAMBIO  
DE VELOCIDAD EN EL TABLERO



RADIO AM/FM Y 2 BOCINAS  
RELOJ



VOLANTE  
CON AJUSTE DE ALTURA

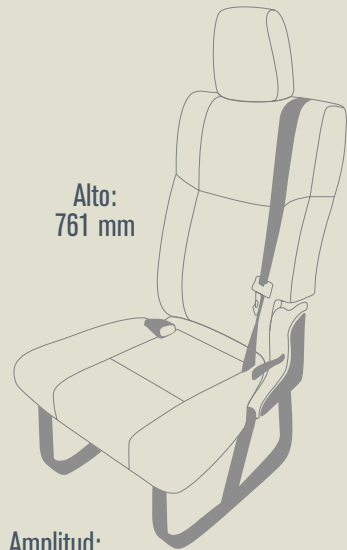


TRANSMISIÓN MANUAL



CONOCE MÁS  
DE ESTA VERSIÓN

### AMPLIO ASIENTO DEL CONDUCTOR



Alto:  
761 mm

Amplitud:  
480 mm

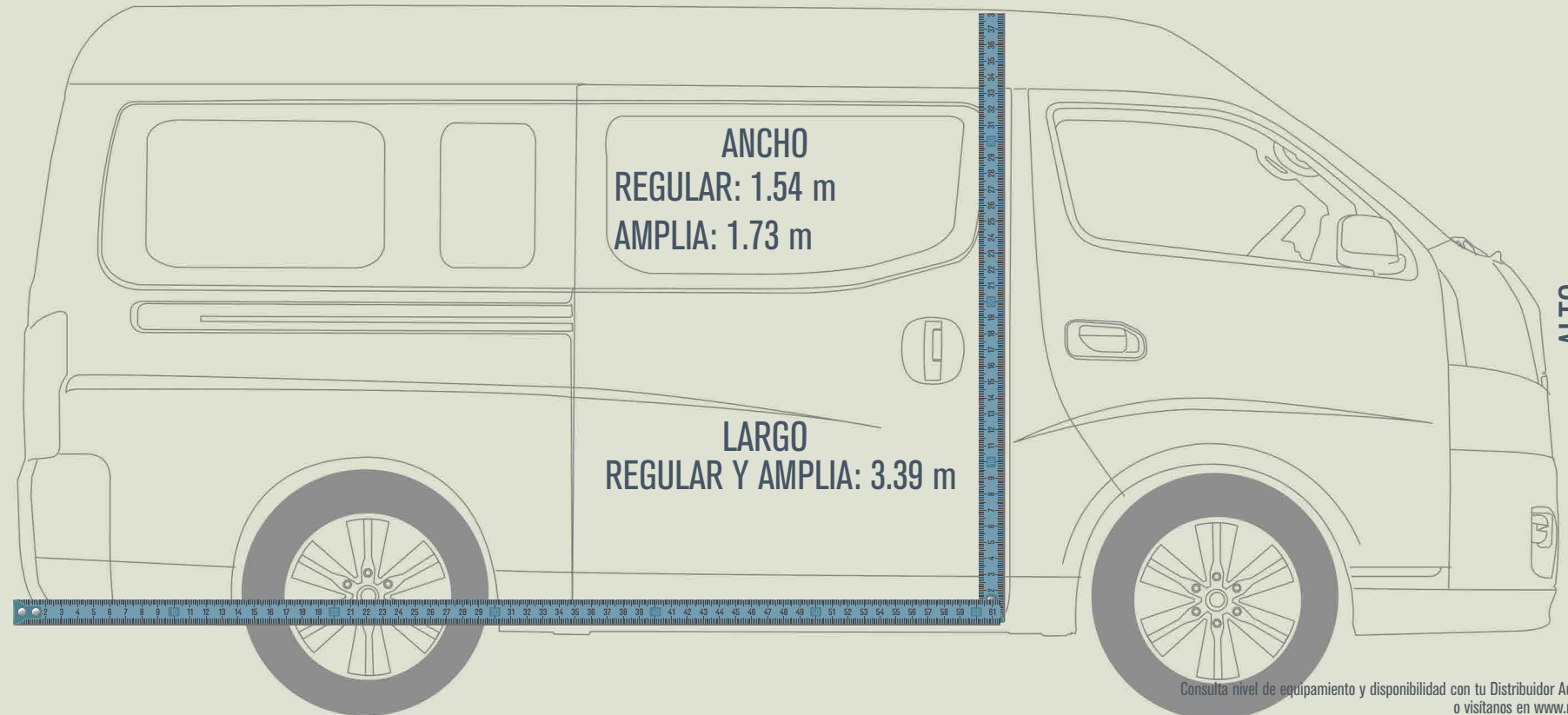
### MÁS ESPACIO, MÁS COMODIDAD:

- PALANCA DE VELOCIDADES  
A UN COSTADO DEL VOLANTE
- PORTAVASOS

### VERSIONES:

- GASOLINA
- DIESEL

### MEDIDAS DEL ÁREA DE CARGA



ANCHO  
REGULAR: 1.54 m  
AMPLIA: 1.73 m

LARGO  
REGULAR Y AMPLIA: 3.39 m

ALTO  
REGULAR Y AMPLIA: 1.63 m

Consulta nivel de equipamiento y disponibilidad con tu Distribuidor Autorizado Nissan  
o visítanos en [www.nissan-urvan.mx](http://www.nissan-urvan.mx)



# ACCESORIOS QUE INCREMENTAN SU PERSONALIDAD



SISTEMA DE NAVEGACIÓN MARCA MIO



PORTAPLACA CROMADO



KIT DE EMERGENCIA



TUERCAS DE SEGURIDAD



# SÚMALE COLOR A TU NEGOCIO



BRONCE\*\*



NEGRO\*\*



GRIS\*\*



PLATA\*



BLANCO

LA TOTALMENTE **NUEVA NISSAN NV350 URVAN®**  
TIENE LA **VERSIÓN IDEAL** PARA TU NEGOCIO, **PERSONALÍZALA**  
en [www.nissan-urvan.mx](http://www.nissan-urvan.mx)

\*Color disponible bajo pedido en todas las versiones.  
\*\*Colores disponibles bajo pedido en versiones pasajeros.

2014 | NISSAN URVAN®

Equipamiento	PANEL VENTANAS		PANEL			12 PASAJEROS		PASAJEROS		
	REGULAR	AMPLIA	AMPLIA	AMPLIA AA	AMPLIA PAQ. DE SEG.	AA	PAQUETE DE SEGURIDAD	AMPLIA	AMPLIA AA	AMPLIA AA Y PAQ. DE SEG.
<b>Interior</b>										
Asiento del conductor con ajuste manual, deslizable y reclinable	•	•	•	•	•	•	•	•	•	•
Asiento trasero reclinable	-	-	-	-	-	•	•	•	•	•
Almacenaje en tablero de instrumentos inferior con enfriador	-	-	-	-	-	•	•	•	•	•
Guantera/luminación frontal y trasera	•/•	•/•	•/•	•/•	•/•	•/•	•/•	•/•	•/•	•/•
Portavasos	2	2	2	2	2	8	8	10*	10	10
Aire acondicionado frontal y trasero	-	-	-	-	-	•	•	-	-	-
Ventiladores frontales/traseros	•/•	•/•	•/•	•/•	•/•	•/•	•/•	•/•	•/•	•/•
Sistema de audio AM/FM	-	•	•	•	•	-	-	-	-	-
Sistema de audio AM/FM/CD/AUX IN	-	-	-	-	-	-	-	-	-	-
Rocinas	2	2	2	2	2	4	4	4*	4	4
<b>Exterior</b>										
Defensa delantera y trasera negra	•	•	•	•	•	-	-	•	-	-
Defensa delantera y trasera al color de la carrocería	-	-	-	-	-	•	•	•	•	•
Cristales en 2a. y 3a. fila tintados de verde/panel	•/•	•/•	•/•	•/•	•/•	•/•	•/•	•/•	•/•	•/•
Desempañador trasero	-	-	-	-	-	•	•	•	•	•
Faros antiniebla/halógeno	-/•	-/•	-/•	-/•	-/•	•/•	•/•	•/•	•/•	•/•
Limpiaparabrisas delantero/trasero	•/•	•/•	•/•	•/•	•/•	•/•	•/•	•/•	•/•	•/•
<b>Confort y conveniencia</b>										
Volante con ajuste de altura manual	•	•	•	•	•	•	•	•	•	•
Vidrios eléctricos en puertas delanteras	-	-	-	-	-	•	•	•	•	•
Cierre centralizado	-	-	-	-	-	•	•	•	•	•
Control remoto	-	-	-	-	-	•	•	•	•	•
Indicadores de advertencia (puerta abierta, nivel de combustible y faros encendidos)	•	•	•	•	•	•	•	•	•	•
<b>Seguridad activa y pasiva</b>										
Bolsa de aire delantera para el conductor	-	-	-	-	-	-	-	-	-	-
Seguro para niños en puerta corrediza	-	-	-	-	-	•	•	•	•	•
Sistema de Frenado Antibloqueo (ABS)	-	-	-	-	-	-	-	-	-	-
Asistente de Frenado (BA)	-	-	-	-	-	•	•	-	-	-
<b>Especificaciones</b>										
<b>Mecánica</b>										
Dirección hidráulica	•	•	•	•	•	•	•	•	•	•
Suspensión delantera/trasera	-	-	-	-	-	Doble brazo/eje rígido con hojas tipo resorte		-	-	-
Barra estabilizadora delantera	•	•	•	•	•	•	•	•	•	•
Válvula sensora de carga (LSV)	•	•	•	•	•	•	•	•	•	•
Frenos	-	-	-	-	-	Delanteros: estándar (discos ventilados)/traseros: tambor		-	-	-
<b>Motor</b>										
Tipo Gasolina (QR25)/Diesel (YD25)	•/•	•/•	•/•	•/•	•/•	•/•	•/•	•/•	•/•	•/•
Conducto común (Gasolina/Diesel)	-/•	-/•	-/•	-/•	-/•	-	-	-	-/•	-/•
Filtro de combustible con sedimentador (Gasolina/Diesel)	-/•	-/•	-/•	-/•	-/•	-	-	-	-/•	-/•
Número de cilindros	4		4		4		4		4	
Desplazamiento	2.5 l		2.5 l		2.5 l		2.5 l		2.5 l	
Relación de compresión 9.5:1 (QR25)/15.0:1 (YD25)	•/•	•/•	•/•	•/•	•/•	•/•	•/•	•/•	•/•	•/•
Potencia 145 hp @ 5.600 rpm (QR25)/127 hp @ 3.200 rpm (YD25)	•/•	•/•	•/•	•/•	•/•	•/•	•/•	•/•	•/•	•/•
Torque 157 lb-pie @ 4.400 rpm (QR25)/263 lb-pie @ 1.400 - 2.000 rpm (YD25)	•/•	•/•	•/•	•/•	•/•	•/•	•/•	•/•	•/•	•/•
Transmisión Gasolina/Diesel	Manual de 5 velocidades		Manual de 5 velocidades		Manual de 5 velocidades		Manual de 5 velocidades		Manual de 5 velocidades	
<b>Relación de engranes</b>										
1a.	4.225		4.225		4.225		4.225		4.225	
2a.	2.341		2.341		2.341		2.341		2.341	
3a.	1.458		1.458		1.458		1.458		1.458	
4a.	1.000		1.000		1.000		1.000		1.000	
5a.	0.796		0.796		0.796		0.796		0.796	
Reversa	4.225		4.225		4.225		4.225		4.225	
Relación final 4.875 (QR25)/4.625 (YD25)	•/•	•/•	•/•	•/•	•/•	•/•	•/•	•/•	•/•	•/•
<b>Dimensiones</b>										
Largo total (OAL) (mm)	5.080	5.230	5.230	5.230	5.230	5.080	5.080	5.230	5.230	5.230
Distancia entre ejes (WB) (mm)	2.940	2.940	2.940	2.940	2.940	2.940	2.940	2.940	2.940	2.940
Voladizo delantero (FDH) (mm)	1.045	1.190	1.190	1.190	1.190	1.045	1.045	1.190	1.190	1.190
Voladizo trasero (RDH) (mm)	1.095	1.100	1.100	1.100	1.100	1.095	1.095	1.100	1.100	1.100
Longitud en el área de carga (mm)	3.395	3.395	3.395	3.395	3.395	-	-	-	-	-
Longitud en la apertura en puerta corrediza (mm)	1.085	1.085	1.085	1.085	1.085	1.085	1.085	1.085	1.085	1.085
Altura total (OAH) (mm)	2.285	2.285	2.285	2.285	2.285	2.285	2.285	2.285	2.285	2.285
Altura en área de carga (mm)	1.635	1.635	1.635	1.635	1.635	-	-	-	-	-
Altura en apertura de la puerta corrediza (mm)	1.580	1.580	1.580	1.580	1.580	1.580	1.580	1.580	1.580	1.580
Altura en apertura de la puerta trasera (mm)	1.565	1.565	1.565	1.565	1.565	1.565	1.565	1.565	1.565	1.565
Ancho total (OAW) (mm)	1.695	1.880	1.880	1.880	1.880	1.695	1.695	1.880	1.880	1.880
Ancho en área de carga (mm)	1.545	1.730	1.730	1.730	1.730	-	-	-	-	-
Ancho en apertura de la puerta trasera (superior) (mm)	1.370	1.555	1.555	1.555	1.555	1.370	1.370	1.555	1.555	1.555
Ancho en apertura de la puerta trasera (inferior) (mm)	1.305	1.490	1.490	1.490	1.490	1.305	1.305	1.490	1.490	1.490
<b>Llantas</b>	195/80R15LT		195/80R15LT		195/80R15LT		195/80R15LT		195/80R15LT	
<b>Rines</b>	Acero		Acero		Acero		Acero		Acero	
<b>Capacidad de carga máxima (kg) Gasolina/Diesel</b>	1.460/1.400	1.380/1.420	1.380/1.420	1.380/1.420	1.380/1.420	- / -	- / -	- / -	- / -	- / -
<b>Peso bruto vehicular (kg) Gasolina/Diesel</b>	3.200/3.300	3.200/3.400	3.200/3.400	3.200/3.400	3.200/3.400	3.200 / -	3.200 / -	3.200 / -	3.200/3.430	3.200/3.430
<b>Capacidad volumétrica (m³)</b>	8.3	9.2	9.2	9.2	9.2	-	-	-	-	-
<b>Capacidad de tanque de combustible</b>	65 l		65 l		65 l		65 l		65 l	
<b>Rendimiento de combustible ciudad km/l (Gasolina/Diesel)**</b>	7.7/9.3	7.5/9.0	7.5/9.0	7.5/9.0	7.5/9.0	7.6/-	7.6/-	7.3/-	7.3/9.0	7.3/9.0
<b>Rendimiento de combustible carretera km/l (Gasolina/Diesel)**</b>	11.7/14.3	10.9/13.8	10.9/13.8	10.9/13.8	10.9/13.8	11.6/-	11.6/-	10.9/-	10.9/13.8	10.9/13.8
<b>Rendimiento de combustible combinado km/l (Gasolina/Diesel)**</b>	9.5/11.5	9.0/11.1	9.0/11.1	9.0/11.1	9.0/11.1	9.4/-	9.4/-	8.9/-	8.9/11.1	8.9/11.1

- No aplica. • Aplica.  
 \*Excepción 15 pasajeros versión amplia gasolina.  
 \*\*La información sobre rendimiento de combustible combinado se refiere al valor que se obtuvo en condiciones controladas de laboratorio, que pueden no ser reproducibles ni obtenerse en condiciones y hábitos de manejo convencionales, debido a condiciones climatológicas, combustible, condiciones topográficas y otros factores.  
 Nissan Mexicana, S.A. de C.V. se reserva el derecho de efectuar cualquier modificación sin previo aviso con respecto a colores, equipos o especificaciones detalladas en este folleto o descontinuar la producción de un modelo determinado. Los colores de los vehículos entregados pueden diferir ligeramente de los que figuran en este folleto. Las versiones aquí mostradas son las únicas aprobadas y certificadas por Nissan Mexicana, S.A. de C.V. para este modelo, conforme a las condiciones y requerimientos del mercado. Los accesorios mostrados en este catálogo se venden por separado. Consulta nivel de equipamiento y disponibilidad por versión con tu Distribuidor Autorizado Nissan.

[www.nissan.com.mx](http://www.nissan.com.mx)



## 10 RAZONES PARA ELEGIR LA NUEVA NISSAN NV350 URVAN®

Vehículo versátil para desplazar hasta **15 pasajeros**, adaptar su espacio interior u organizar tu carga

Amplio volumen interior: **Versión Amplia (9.2 m³)**

**Puntos de montaje** desde fábrica

Capacidad máxima de hasta **15 pasajeros** y de carga de hasta **1,460 kg**

Espacio de carga con **diseño lineal** para evitar pérdida de espacio

**Motor Gasolina y Diesel** con desplazamiento de 2.5 litros para mejorar el rendimiento de combustible

**Puerta trasera y lateral con gran amplitud** para facilitar el ascenso y descenso

Sistema de Frenado Antibloqueo (**ABS**) y Asistente de Frenado (**BA**)

**Bolsa de aire** delantera para conductor

**Radio AM/FM, disponibilidad de CD y Aux In** para algunas versiones

### Ideas innovadoras para el placer de la conducción diaria.

En Nissan establecemos nuestros propios estándares para asegurarnos que nuestros clientes tengan la máxima satisfacción al anticiparnos a sus necesidades, entregándoles productos y servicios que reflejan una imaginativa fusión de la mejor tecnología y el mejor diseño.

Tenemos una nueva visión de la manera en que se mueve el mundo, con vehículos extraordinarios, reconocidos por su innovación tecnológica, audaces diseños y funcionalidad intuitiva, que hace más sencilla y placentera la experiencia de viajar para el conductor y sus acompañantes.

Nuestra filosofía es la pasión que se pone en cada uno de los detalles que componen a cada modelo Nissan. Nos respalda toda la experiencia, la atención de nuestros distribuidores, el servicio de los talleres, las refacciones de alta calidad y la personalización de nuestros accesorios.

El alma de Nissan está presente en cada auto que ha sido fabricado con dedicación, para ofrecer la más alta tecnología, diseño vanguardista y confianza. Caminamos sólidamente hacia el futuro con ideas innovadoras, que proporcionan agradables experiencias y nuevas posibilidades en la vida diaria de nuestros clientes.



**Innovation that excites®**